

ACCESORIOS PARA CONVERSIÓN DE MONTACARGAS

Muchos montacargas pueden ser convertidos de extracción vertical a extracción lateral haciendo pequeñas modificaciones en la parte lateral del compartimento para baterías del montacargas. MTC proporciona una solución económica, ofreciendo varios tipos de tiras deslizantes y bandejas de rodillos.

Tira Deslizante sin Rodillo Guía

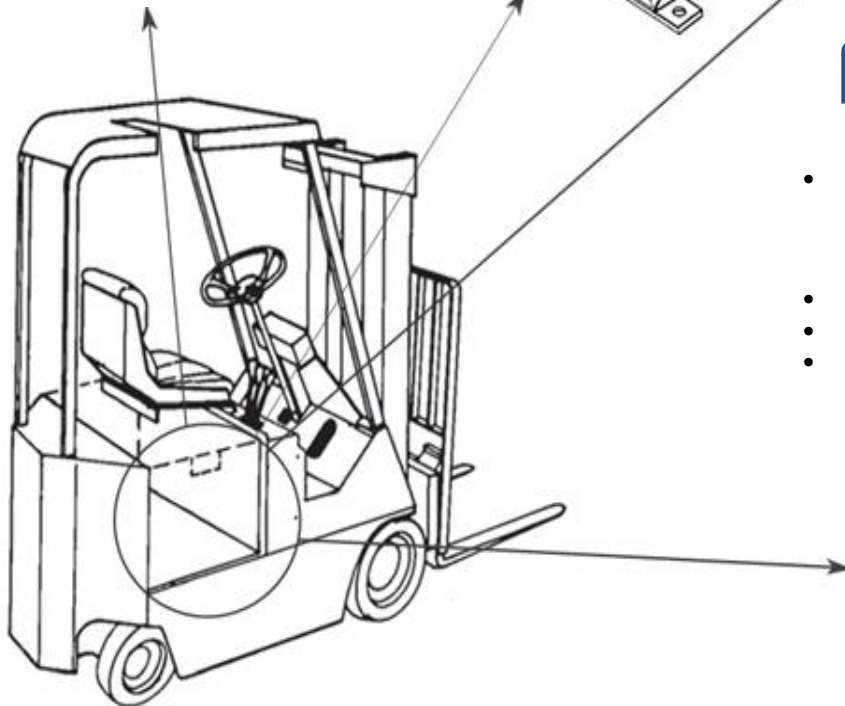
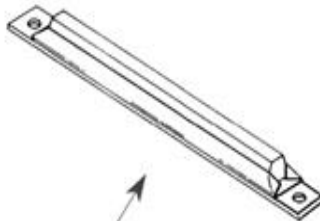
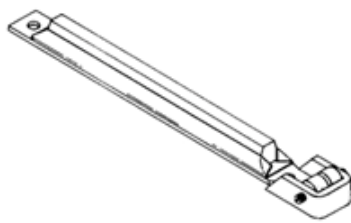
MODELO B-UPS- *

- Tira deslizante de UHMW. La altura del B-UP desde la base hasta la parte superior de la tira de deslizante es 1". El ancho de la unidad es 1 1/8".
- (Se requiere de dos a tres por montacargas)
- Especifique (*) Longitud total con rodillo
- Requerido en el momento de la orden

Tira Deslizante con Rodillo Guía

MODELO B-UPS-R*

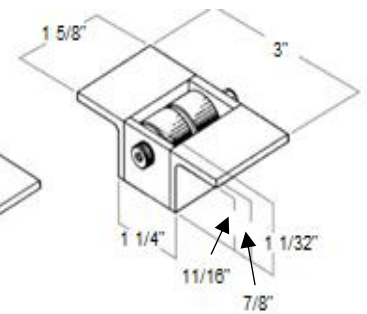
- Tira deslizante de UHMW con plomo en el rodillo guía. La altura del B-UPS desde la base hasta la parte superior del rodillo es de 1 1/16".
- El ancho de la unidad es 2 1/8".
- (Requiere de dos a tres por montacargas)
- Especifique (*) Longitud total con rodillo
- Requerido en el momento de la orden



Rodillos P/Compartimento de Baterías

MODELO BR-HD

- Los rodillos para trabajo pesado para compartimentos de baterías requieren que el cliente haga un corte en la base del compartimento para batería del montacargas de 1 1/2" x 2 1/4" para insertar los rodillos
- La altura total del BR-HD es 1-1/32", el ancho es 3", y la profundidad es 2- 1/16"
- (Se requieren nueve por montacargas)



Bandeja de Rodillos p/Trabajo

MODELO HRT-L-X

- Bandeja de rodillos para trabajo pesado construida según las especificaciones del cliente. La altura del HRT desde la base hasta la parte superior del rodillo es 1"
- "L" = La longitud de los rieles
- "X" = Número de rieles (Cantidad de 2 o 3)
- Especifique la longitud total requerida ("L") y la anchura total ("X") en el momento de la orden

